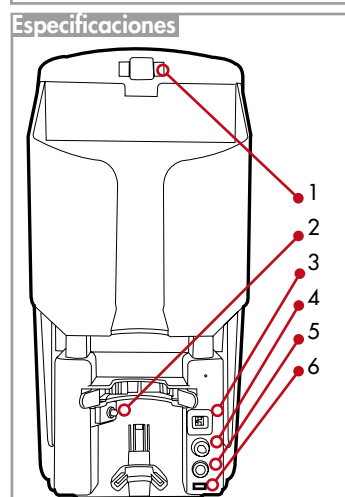
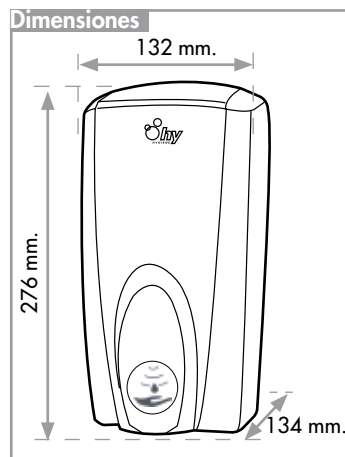


Ficha técnica



1. Cerradura
2. Botón de recambio automático
3. Interruptor de tono
4. Interruptor de la tapa
5. Indicador de baterías/nivel de recambio
6. SmartSensor™



AutoFoam

Dispensador de jabón "sin tocar"



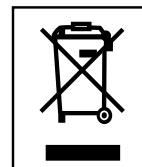
Descripción:

Dispensador de jabón hidratante en espuma o jabón antibacteriano en espuma. Proporciona hasta 2.750 dosis por carga. La tecnología patentada del sensor **SmartSensor™** detecta las manos del usuario y dispensa automáticamente una dosis de espuma de jabón. El sistema de dispensación sin contacto reduce el riesgo de contaminación cruzada y fomenta un lavado higiénico.

Componentes y materiales:

- Estructura de plástico.
- Frontal disponible en colores: gris, azul y blanco.
- Piloto de aviso multifunción.
- Sensor **SmartSensor™**.
- 4 pilas alcalinas tipo C (no incluidas).

Cumple con la directiva europea **RoHS** y con **WEEE** sobre eliminación de residuos eléctricos y electrónicos. Este producto no debe eliminarse con los residuos domésticos normales, debe eliminarse por separado a fin de poder reciclarse de forma correcta.



Características técnicas:

El sensor patentado **SmartSensor™** detecta automáticamente las manos del usuario cuando se colocan debajo de la unidad y dispensa una dosis de 0,4 ml. de espuma de jabón. Las pilas tienen una duración estimada de 120.000 ciclos o 3 años, si no se han ejecutado tantos ciclos durante ese tiempo.

Funcionamiento:

El dispensador incorpora un cierre con llave (1) para proteger las pilas y el recambio. Botón de recambio automático (2): reinicia el contador cuando se instala una nueva carga.

Interruptor de tono (3): permite activar o desactivar el tono indicador de batería baja o poco jabón.

Piloto (4): de color verde intermitente indica que hay un objeto en el campo del sensor, de color amarillo intermitente indica poca batería, rojo intermitente indica carga casi o totalmente vacía.

Interruptor de la tapa (5): impide que la unidad funcione cuando la tapa está abierta.

Instalación:

Es apto para su montaje en paredes, espejos o azulejos, con tornillos, anclajes o cinta adhesiva de doble cara.

Coloque el dispensador a una distancia mínima de 14 cm. por encima de la encimera para impedir interferencias con el sensor.

Para más información, consulte el **Manual Técnico de Instalación** donde se describen las diferentes situaciones posibles y se aportan las soluciones adecuadas a cada caso.

La instalación y el mantenimiento de los equipos sólo debe llevarla a cabo personal autorizado.

Garantías:

Garantizado durante 3 años contra defectos en piezas o mano de obra.

