



KM 75/40 W G

«Barrido extremadamente sencillo» Barredora aspiradora de conducción manual con un potente y fiable motor de gasolina Honda, ideal para una limpieza a fondo y sin polvo de superficies exteriores de más de 600 m². Gran facilidad de manejo gracias al concepto EASY Operation y el recipiente para la suciedad móvil con carrito. Gran maniobrabilidad gracias al motor de tracción y sus compactas dimensiones.



1 Depósito para la suciedad con empuñadura de carrito

- Cómoda extracción y fácil vaciado del depósito mediante asas empotradas.
- Rápida eliminación de residuos.



2 Potente sistema de filtros con limpieza mecánica del filtro

- 1,8 m² de superficie de filtrado para unos intervalos de trabajo prolongados.
- Larga durabilidad gracias al material de poliéster lavable.



3 Mantenimiento sencillo

- Cambio sin herramientas de filtro y cepillo cilíndrico de barrido para un mantenimiento flexible en cualquier lugar.



4 Concepto de funcionamiento EASY Operation

- Un barrido cómodo gracias a la disposición lógica y comprensible de todos los elementos de control en el campo visual y de acción.
- Símbolos estandarizados para todas las barredoras mecánicas de Kärcher.



KM 75/40 W G

- Depósito para la suciedad con empuñadura de carrito
- Cambio del cepillo cilíndrico sin herramientas
- Efectivo sistema de limpieza del filtro, con cambio del filtro sin herramientas por la parte limpia

Características técnicas

Ref. de pedido	1.049-205.0	
Código EAN	4039784467330	
Accionamiento	Motor de gasolina de 4 tiempos / Honda	
Accionamiento - Potencia	W	3300
Máx. rendimiento de superficie	m ² /h	3375
Ancho útil	mm	550
Ancho útil con 1 cepillo lateral	mm	750
Capacidad del depósito	l	40
Capacidad de elevación	%	15
Velocidad de trabajo	km/h	4,5
Superficie de filtrado	m ²	1,8
Peso	kg	84
Dimensiones (la. × an. × al.)	mm	1430 × 780 × 1180

Equipamiento


Filtro plegado plano de poliéster	■
Limpieza del filtro manual	■
Motor de tracción hacia delante	■
Cepillo cilíndrico principal de barrido regulable	■
Depósito para la suciedad, móvil	■
Trampilla para suciedad gruesa	■
Asa de empuje plegable	■
Principio de barrido en alto	■
Aspiración	■
Regulación del caudal de aspiración	■
Cepillo lateral, elevable / ajustable	■

■ Incluido en el equipo de serie.

ACCESORIOS PARA KM 75/40 W G

1.049-205.0

KÄRCHER




		Ref. de pedido	Montaje de fábrica	Longitud / Anchura	Diámetro	Precio	Descripción	
Filtro plegado plano								
Filtro plegado plano	1	5.731-635.0					Filtro plegado plano lavable y resistente a la humedad para barredoras de Kärcher. El filtro reduce considerablemente los gastos de mantenimiento.	■
Cepillo cilíndrico de barrido estándar								
Cepillo cilíndrico de barrido estándar	2	6.906-884.0		550 mm			Robusto cepillo cilíndrico estándar con cerdas universales resistentes a la humedad para suciedad normal sobre todo tipo de superficies. Larga vida útil.	■
Cepillo cilíndrico principal, blando / cerdas naturales								
Cepillo central blando natural KM	3	6.906-886.0		550 mm			Con cerdas naturales, especiales para barrer polvo fino sobre suelos lisos en interiores y exteriores.	□
Cepillo cilíndrico principal duro								
Cepillo central duro KM	4	6.906-885.0		550 mm			Cepillo cilíndrico principal de barrido duro para eliminar suciedad persistente, fuertemente adherida en exteriores.	□

■ Incluido en el equipo de serie. □ Accesorio opcional.

ACCESORIOS PARA KM 75/40 W G


1.049-205.0



		Ref. de pedido	Montaje de fábrica	Longitud / Anchura	Diámetro	Precio	Descripción	
Cepillos laterales estándar								
Cepillos laterales estándar	1	6.906-132.0			420 mm		Cerdas universales, resistentes a la humedad, larga vida útil, adecuadas para todas las superficies.	■
Cepillo lateral, duro								
Cepillo lateral duro KM	2	6.905-625.0			420 mm		Elimina la suciedad fuertemente adherida en exteriores, resistente a la humedad, ligeramente abrasivo.	□
Cepillo lateral, suave								
Cepillo lateral estándar KM	3	6.905-626.0			420 mm		El cepillo lateral suave, resistente a la humedad, barre el polvo fino de todas las superficies en interiores y exteriores. Ideal para suciedad con un alto contenido de polvo.	□

■ Incluido en el equipo de serie. □ Accesorio opcional.

ACCESORIOS PARA KM 75/40 W G 1.049-205.0



		Ref. de pedido	Montaje de fábrica			Precio	Descripción	
Otros kits acoplables								
Sacudidor de filtros doble	1	2.851-040.0					El separador de filtro dual mejora el rendimiento de limpieza en entornos con mucho polvo.	<input type="checkbox"/>

■ Incluido en el equipo de serie. □ Accesorio opcional.